

# 第7波の新規陽性者数 推移 (No.1)

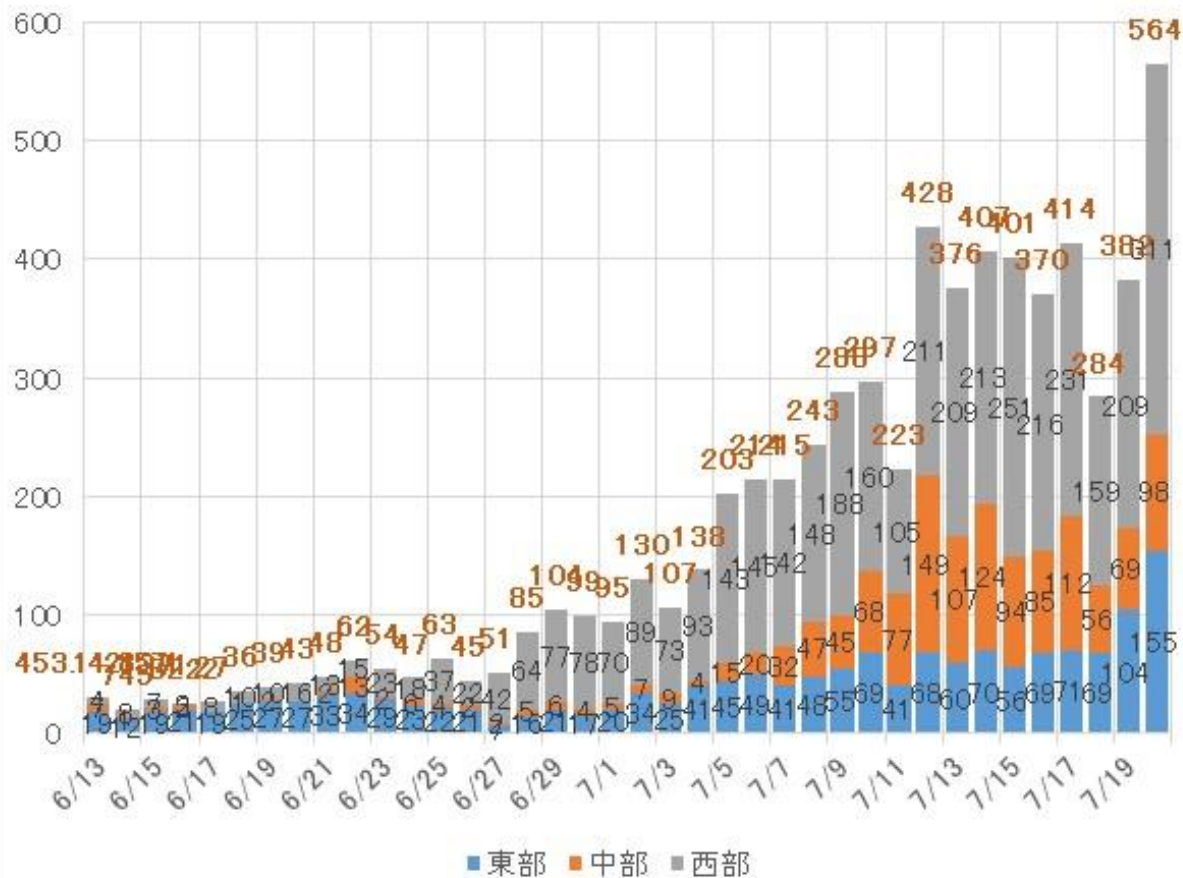
第91回 (令和4年7月21日)  
新型コロナウイルス感染症対策  
アドバイザリーボード

資料3-10

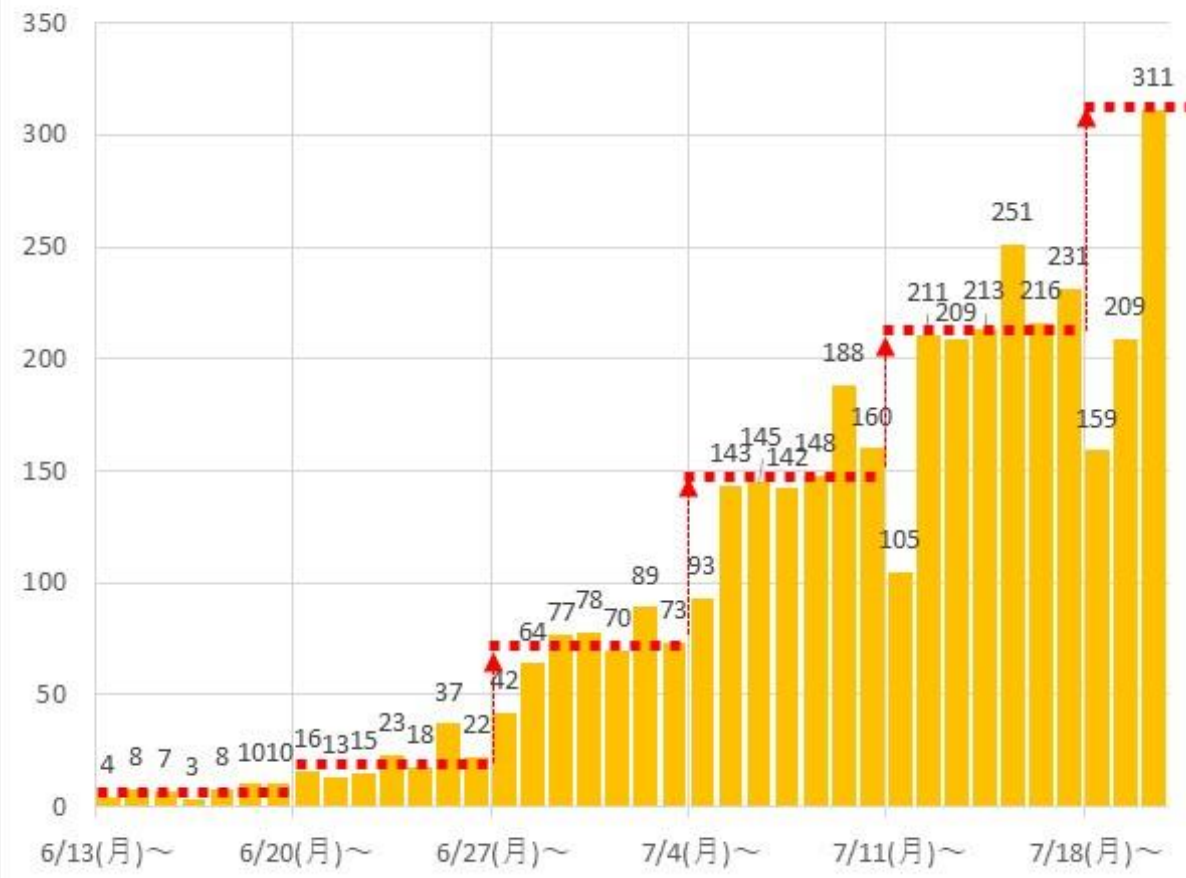
鳥取県提出資料

- 6月中旬から西部地区で新規陽性者数が急増。7月以降に中部地区でも急増  
東部地区でも上昇傾向
- 月曜日に陽性者が急増、その後1週間は同レベルで推移する傾向を毎週繰り返している。

### 第7波における新規感染者数推移



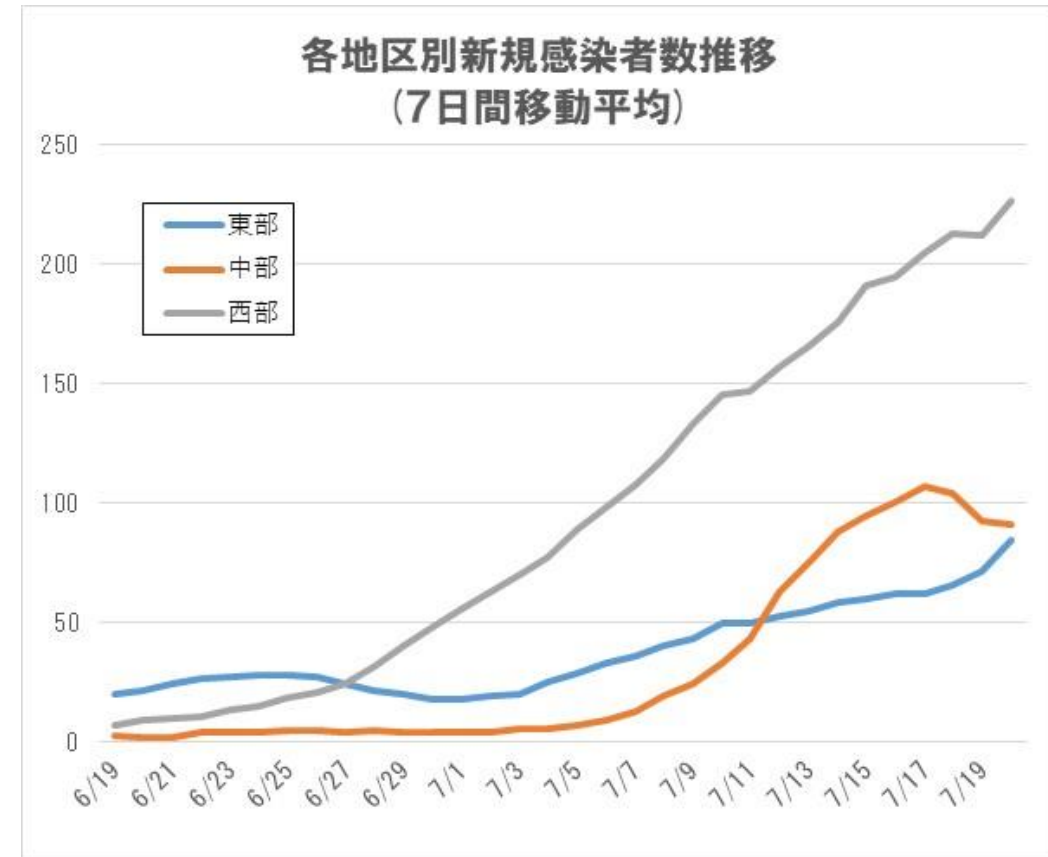
### 第7波における西部地区の感染者推移



# 第7波の新規陽性者数 推移 (No.2)

■ 第6波以降、西部地区から感染の波が始まり、中部、東部地区と順に流行の波が来ている。

- ・ 西部地区: 米子鬼太郎空港を擁し、鉄道・高速道路の山陰の玄関口と、人の流入経路が複数あり、また島根県西部とも生活面等での交流が多く、県内では流行の波が最初に出てくる地域
- ・ 中部地区: 西部地区とのつながりが強く、西部地区の影響を受けやすい
- ・ 東部地区: 関西方面とのつながりが強く、関西方面の影響を受けやすい



# 鳥取県西部地域でどのように感染が拡大しているか

■ 時間が経過するとともに、感染の舞台が拡大している・・・第6波以前も同様な傾向

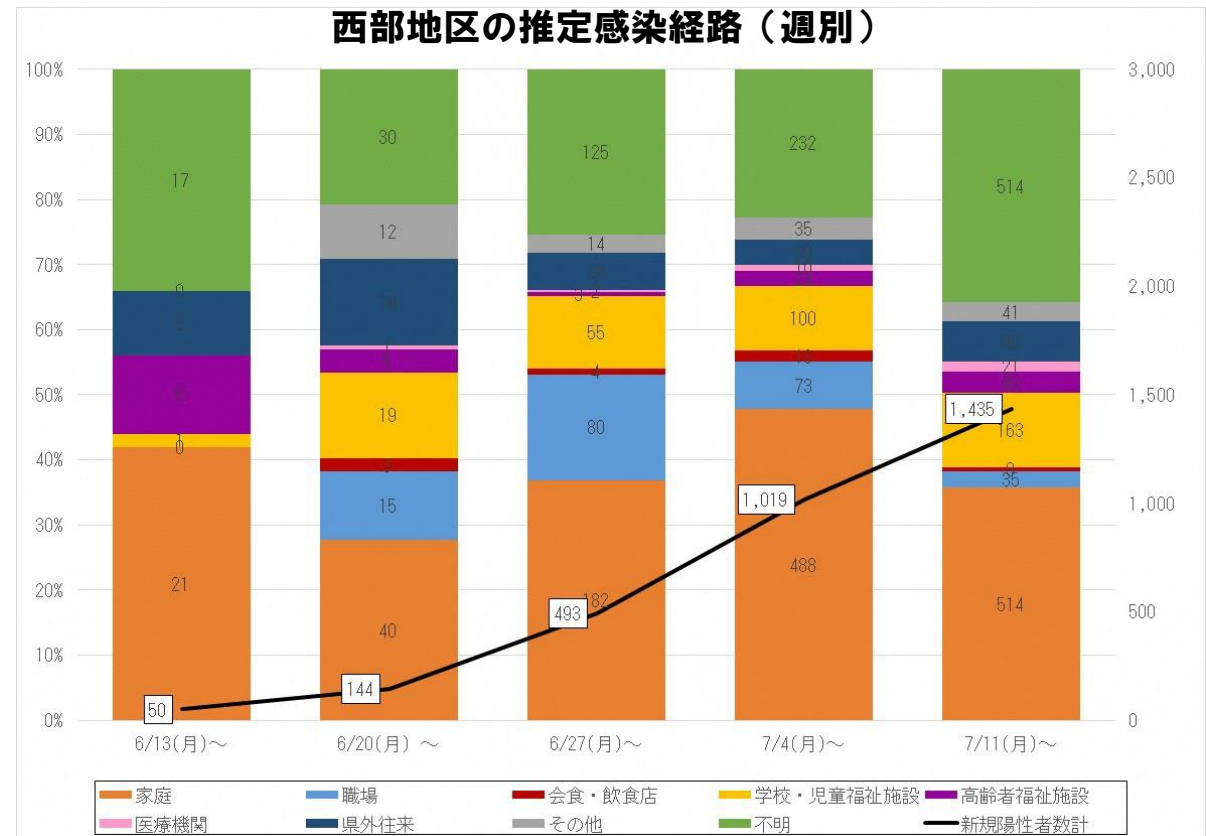
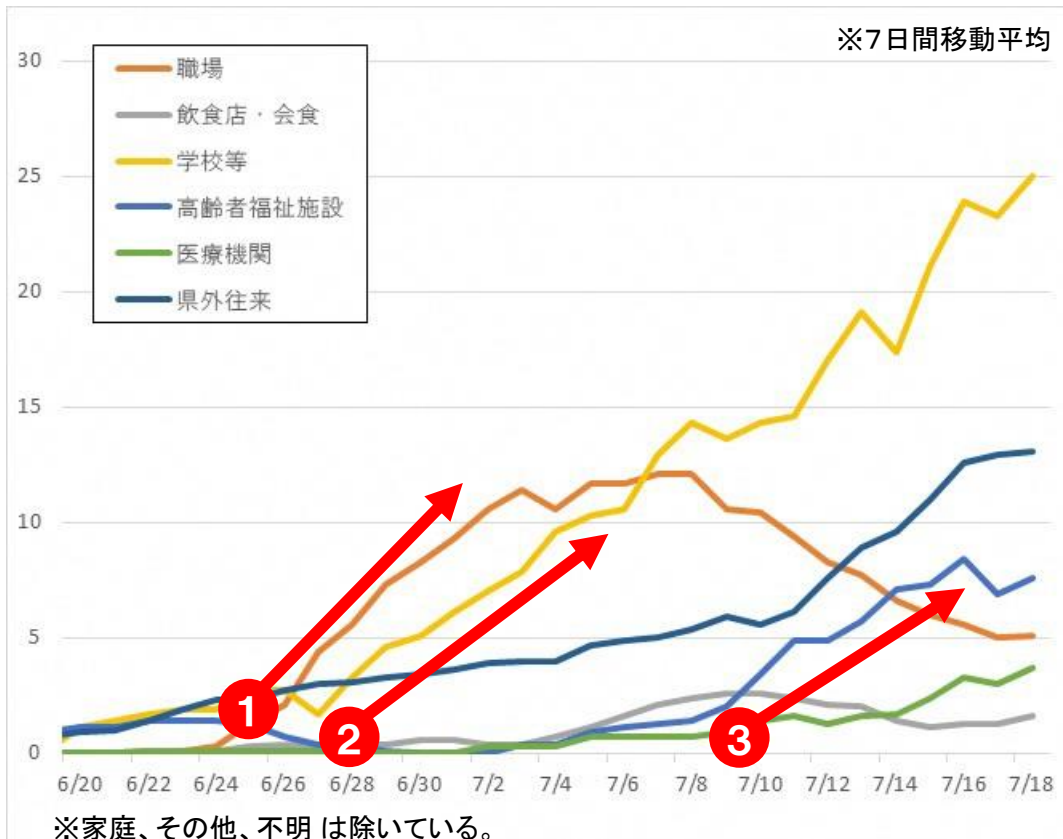
■ 家庭内での感染が多く、家庭を介して様々な施設で感染が拡大

① 職場 → (家庭) → ② 学校・保育施設 → (家庭) → ③ 高齢者施設・医療機関

※職場感染の拡大から1週間以内で上昇

(今後さらに増加のおそれあり)

■ 県外往来(島根県を含む)も上昇傾向 ※鳥取県西部地域は、島根県東部地域と生活上の往来が多い地域



# 新規陽性者数とBA.4又はBA.5系統疑いの推移

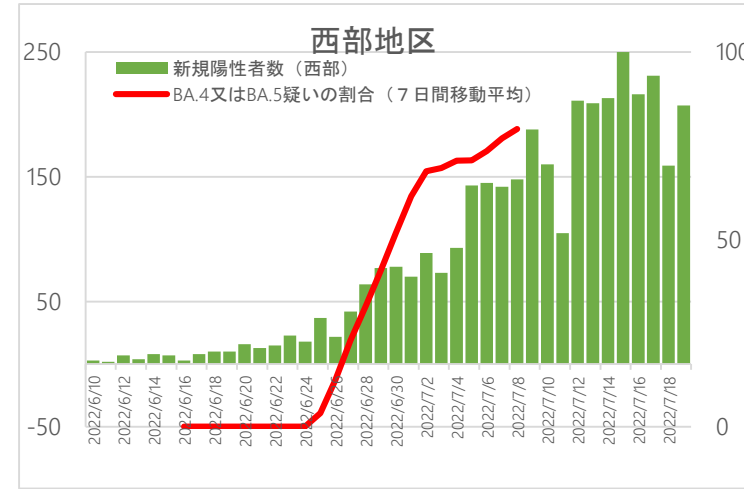
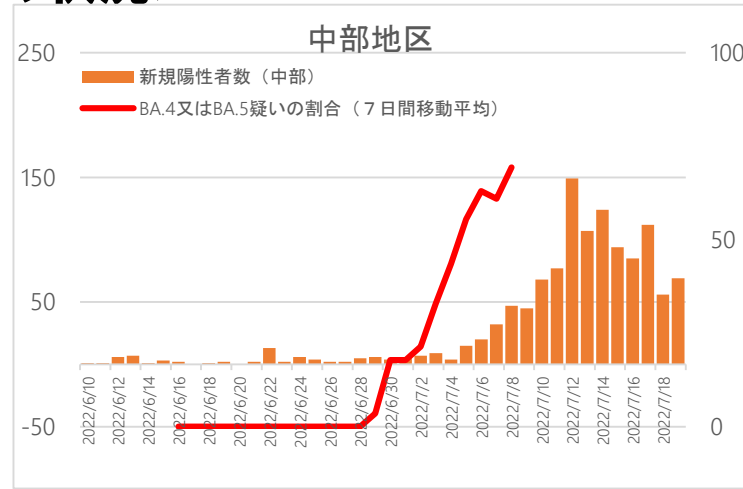
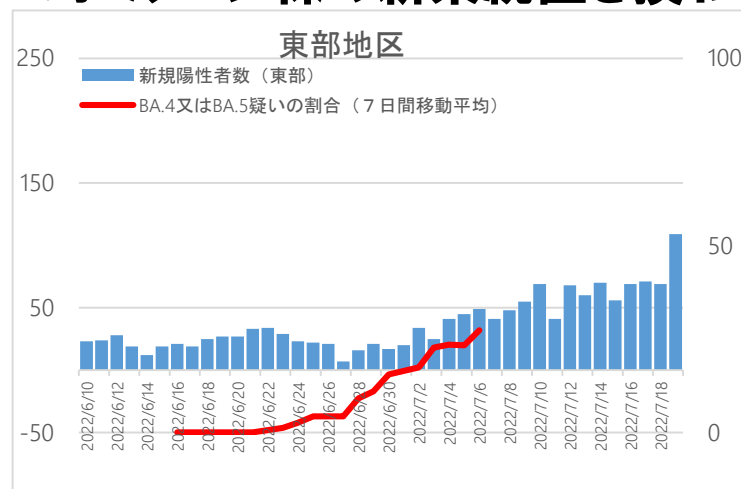
○直近 (7/4-8) は、全県平均**61%**が「**BA.4又はBA.5系統疑い**」(変異株スクリーニング検査)

	6/20-26	6/27-7/3	7/4-8
東部	4%	19%	22%
中部	0%	37%	73%
西部	40%	73%	84%

○「**BA.4又はBA.5系統疑い**」は、7月以降はすべて「**BA.5系統**」(ゲノム解析)

→「**BA.4系統**」、「**BA.2.12.1系統**」は、接触者への早期・幅広検査により早期封じ込め

## <オミクロン株の新系統置き換えりの状況>



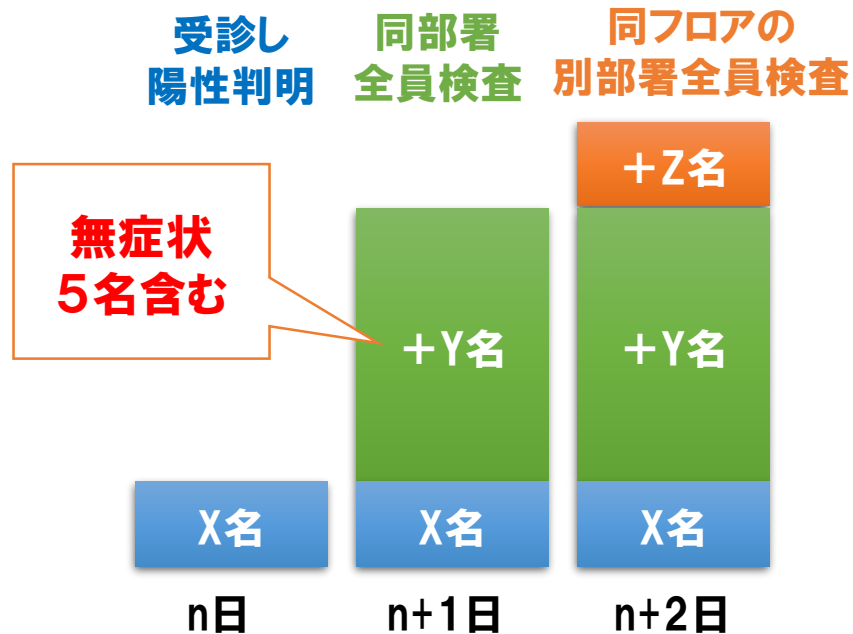
➡「**BA.4又はBA.5系統疑い**」への置き換えりと時期を同じくして、6月下旬から西部地区、その後中部地区で新規陽性者数が急増

# 第7波における特徴的な感染事例

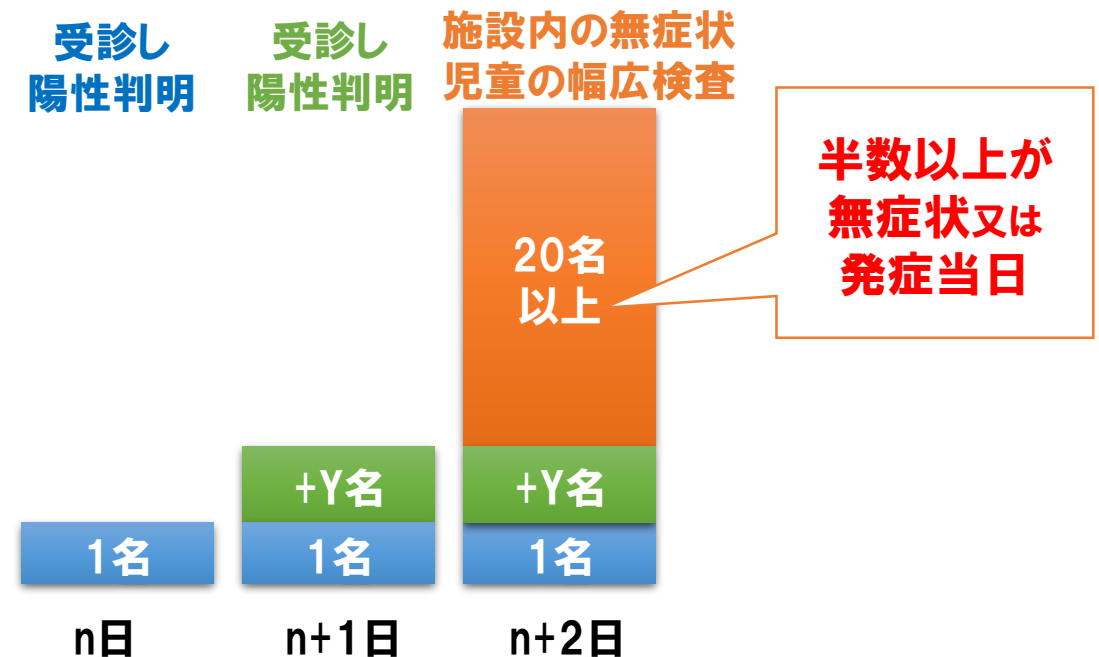
## ○一定の感染対策を行っている施設等でも集団感染が発生

- ・空間的に離れており、接触の程度が少ない同フロアの別部署への感染確認(同一ゲノム)【事例①】
  - ・児童福祉施設の幅広検査で1日に20名超の感染が判明【事例②】
- 感染力が強く、感染スピードが速く、一気に広がる(エアロゾル感染も疑われる)

【事例①】事業所



【事例②】児童福祉施設



# 地域内での感染連鎖

○各種スポーツ活動等を介して家庭、学校等に感染拡大

・発症前の出勤・通学などによる感染拡大

・発症後も勤務継続により感染拡大していた施設もあり

➡**疫学調査と検査の丁寧・着実な実施により連鎖を断ち切っていくことが重要**

【感染連鎖の事例】

